






DŮLEŽITÉ INFORMACE!



- ! Zkontrolujte, zda je mezi ložisky kol stříbrné pouzdro. Pokud ne, kontaktujte prosím náš zákaznický servis. Na obě zadní kola vám je obratem a zdarma pošlou.



- ! Pevně utáhněte osy kol pomocí imbusového klíče připevněného ke konstrukci.



- ! V případě potřeby jednoduše seřídíte brzdové destičky zevnitř i zvenku. K tomu použijte tenký imbusový klíč připevněný ke konstrukci.



- ! Prosíme nenastavujte šroub, ke kterému je připevněn brzdový kabel.



- ! Ujistěte se, že je brzdová páka zcela stlačena. Držte ji stisknutou a současně stiskněte tlačítko zámku.

Poznámka: Tlačítko zámku má tři polohy.

V případě jakýchkoli technických dotazů se prosím obraťte přímo na zákaznický servis tfk. Můžete nás kontaktovat telefonicky na čísle +49 (0)871 97351-50 a e-mailem na adrese service@tfk-buggy.com.



Chcete vědět, jak správně nastavit brzdy na tfk mono3, tfk mono4, tfk duo a tfk pro? Pak naskenujte QR kód a podívejte se na video návod!